


ALÌ E BABÀ sospensione

Matteo Ugolini design


anno 2009/2010

SCHEMA TECNICA - SE618BS

CORPO LAMPADA "A"

materiale	ceramica	
colore	bianco	


DIFFUSORE "B"

materiale	lino	
colore	bianco	

ROSONE "E"

materiale	metallo	
colore	bianco lucido	

CAVO ELETTRICO "C"

materiale	PVC	
colore	trasparente	

FUNE DI SOSPENSIONE "F"

materiale	acciaio	
-----------	---------	--

DISPOSITIVO ELETTRICO

portalampade	E27
sorgente luminosa	max 1x70w
classe energetica	da E a A++

PACKAGING

n° colli	2
peso netto/kg	5,4
peso lordo/kg	11,5
imballo/cm	50x50x70(A) - 52x52x40(B)

EMISSIONE LUMINOSA

unidirezionale

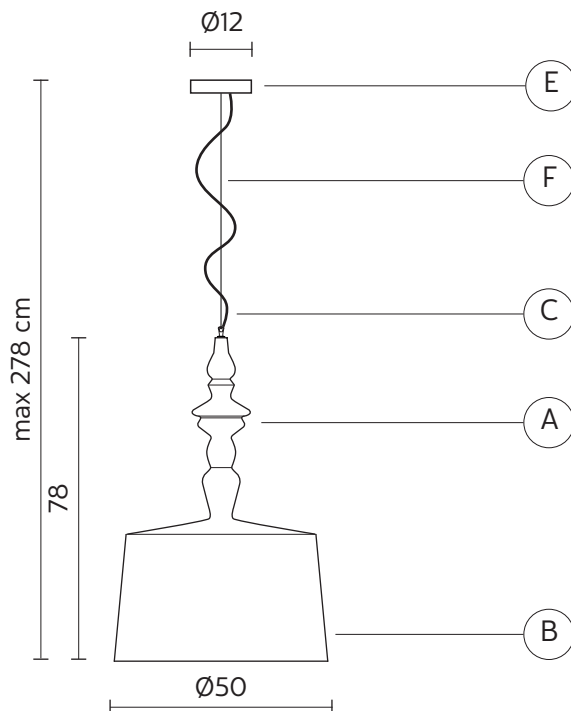


CERTIFICAZIONI

IEC	60598-1:2008
EN	60598-1:2008 + A11:2009



grado di protezione lampadina	IP20 non inclusa
-------------------------------	---------------------



COLLEZIONE

disponibili anche nella versione piantana (int/ext), applique e da tavolo

