

# NORMA M sospensione

Edmondo Testaguzza design

anno 2012

sospensione disponibile singola e composizione multipla

ROSONE per composizione singola 70RS0013B

ROSONE per composizione multipla 1000640B

## SCHEDA TECNICA - SE640EB

### CORPO LAMPADA "A"

materiale ceramica  
colore bianco opaco



### DIFFUSORE "B"

materiale lino  
colore bianco



### CAVO ELETTRICO "C"

materiale PVC  
colore trasparente



### FUNE DI SOSPENSIONE "F"

materiale acciaio

### DISPOSITIVO ELETTRICO


portalampade E27  
sorgente luminosa max 1x52w  
classe energetica da E a A++





### PACKAGING

n° colli 2  
peso netto/kg 2  
peso lordo/kg 2,7  
imballo/cm 31x23x31 (A) - 24x24x39 (B)

### EMISSIONE LUMINOSA

unidirezionale



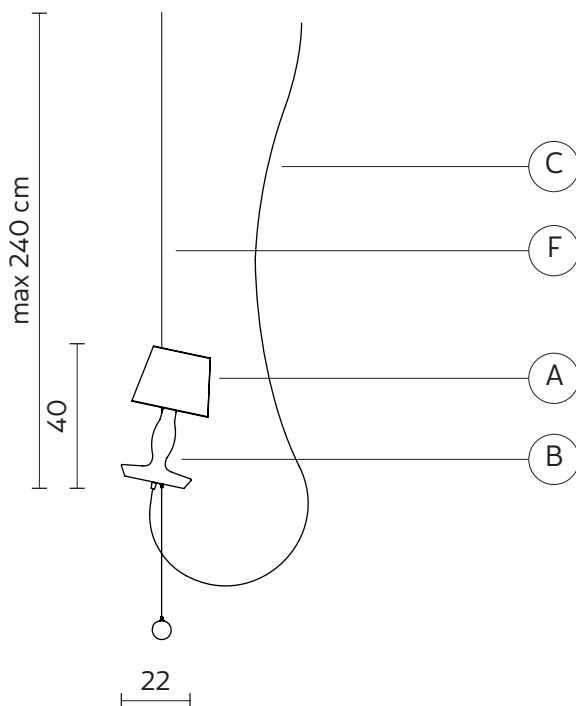
 diretta  
 filtrata  
 indiretta  
 assenza

### CERTIFICAZIONI

IEC 60598-1:2008  
EN 60598-1:2008 + A11:2009

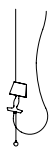


grado di protezione lampadina IP20  
non inclusa



### COLLEZIONE

disponibili anche nella versione da tavolo, piantana, applique



SE640EN