

# SISMA sospensione

Matteo Ugolini design


anno 2015

## SCHEDA TECNICA - SE112 1B INT

### CORPO LAMPADA "A"

materiale	tondino metallico nervato	
colore	bianco opaco	

### CAVO ELETTRICO "C"

materiale	telato	
colore	intrecciato nero	

### ROSONE "E"

materiale	metallo
colore	bianco opaco

### FUNE DI SOSPENSIONE "F"

materiale	acciaio
-----------	---------

### DISPOSITIVO ELETTRICO

portalampane	E27
sorgente luminosa	max 3x77w
classe energetica	da E a A++





### PACKAGING

n° colli	1
peso netto/kg	4,5
peso lordo/kg	6,7
imballo/cm	63x63x67

### EMISSIONE LUMINOSA

unidirezionale



	diretta
	filtrata
	indiretta
	assenza

### CERTIFICAZIONI

IEC	60598-1:2008
EN	60598-1:2008 + A11:2009

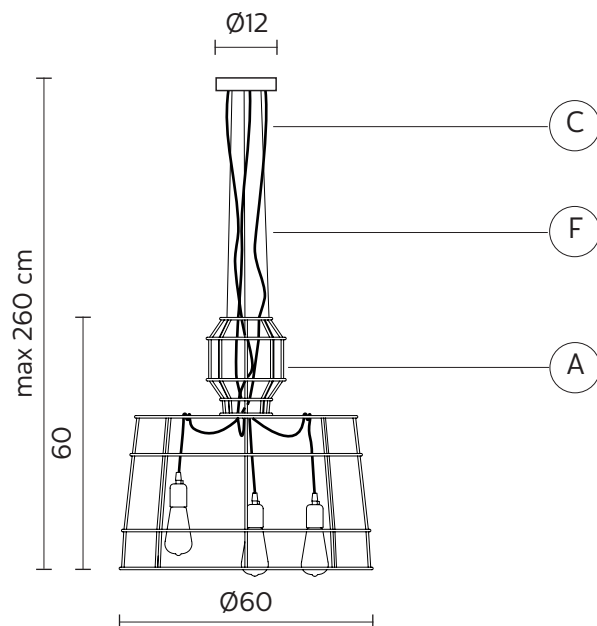


grado di protezione lampadina	IP20 opzionale
----------------------------------	-------------------



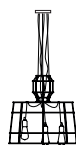
articolo **700L**  
filamenti di tungsteno  
E27 - 25w - ≤60 lumen  
classe E

le lampadine fornite sono solo ed esclusivamente decorative e non di illuminazione.



### COLLEZIONE

disponibili anche nella versione piantana



SE112 1T INT