


# ULULÌ sospensione

Matteo Ugolini design

anno 2013

## SCHEMA TECNICA - SE648PB-EXT

### CORPO LAMPADA "A"

materiale	vetroresina/ pizzo	
colore	bianco	

### CAVO ELETTRICO "C"

materiale	neoprene	
colore	verde	

### FUNE DI SOSPENSIONE "F"

materiale	acciaio
-----------	---------

### DISPOSITIVO ELETTRICO


portalampane	E27
sorgente luminosa	max 1x70w
classe energetica	da E a A++





### PACKAGING

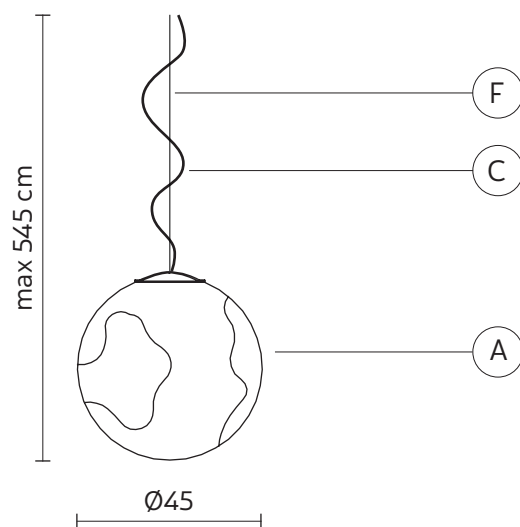
n° colli	1
peso netto/kg	3,1
peso lordo/kg	5,3
imballo/cm	50x50x70

### EMISSIONE LUMINOSA

unidirezionale



	diretta
	filtrata
	indiretta
	assenza



### CERTIFICAZIONI

IEC	60598-1:2008
EN	60598-1:2008 + A11:2009



grado di protezione lampadina	IP65 classe A inclusa
-------------------------------	--------------------------

### COLLEZIONE

disponibili anche nella versione piantana (interno e esterno)

