

# GHEBO sospensione

Luca De Bona e Dario De Meo design

anno 2017

## SCHEDA TECNICA - SE146 20 INT

### STRUTTURA "A"

materiale metallo  
colore doratura elettrolitica lucida (processo galvanica)



materiale vetro artistico  
colore trasparente

### BOBECHE "D"

materiale vetro artistico  
colore trasparente



### BARRA TRAFORATA "B"

materiale metallo  
colore doratura elettrolitica lucida (processo galvanica)

### CAVO ELETTRICO "C"

colore trasparente



### DISPOSITIVO ELETTRICO


portalampane E14  
sorgente luminosa 4 x max 42W  
classe energetica da E a A++





### PACKAGING

n° colli 1  
peso netto/kg 2,85  
peso lordo/kg  
imballo/cm

### EMISSIONE LUMINOSA

unidirezionale



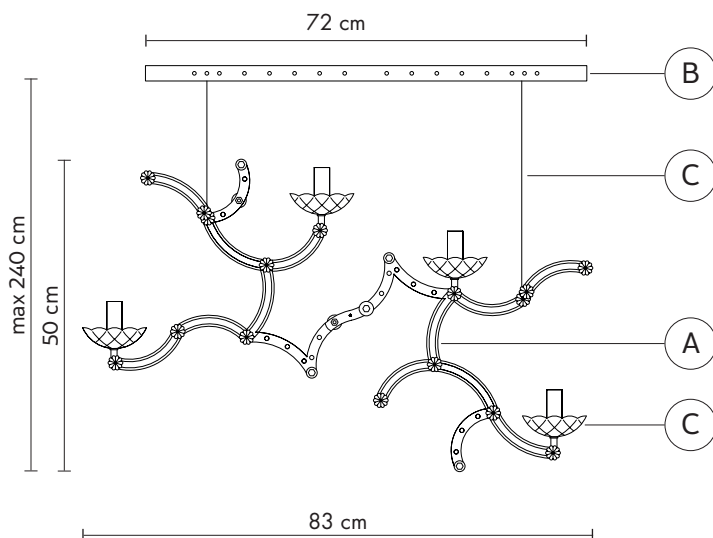
 diretta  
 filtrata  
 indiretta  
 assenza

### CERTIFICAZIONI

IEC 60598-1:2008  
EN 60598-1:2008 + A11:2009




grado di protezione lampadina IP20  
non incluse



### COLLEZIONE

disponibili anche nella versione applique



SE146 2N INT SE146 2B INT