

GHEBO sospensione

Luca De Bona & Dario De Meo design

anno 2018

SCHEMA TECNICA - SE146 1C INT

LAMPADA "A"

materiale metallo
colore cromo (processo galvanica)



materiale vetro artistico
colore trasparente

BOBECHE "B"

materiale vetro artistico
colore trasparente



BARRA TRAFORATA "B"

materiale metallo
colore cromo (processo galvanica)

CAVO ELETTRICO "C"

colore trasparente



DISPOSITIVO ELETTRICO


portalampane E14
sorgente luminosa 6 x max 42W
classe energetica da E a A++





PACKAGING

n° colli 1
peso netto/kg 4,6
peso lordo/kg 7,5
imballo/cm 82x116x13,5

EMISSIONE LUMINOSA

unidirezionale



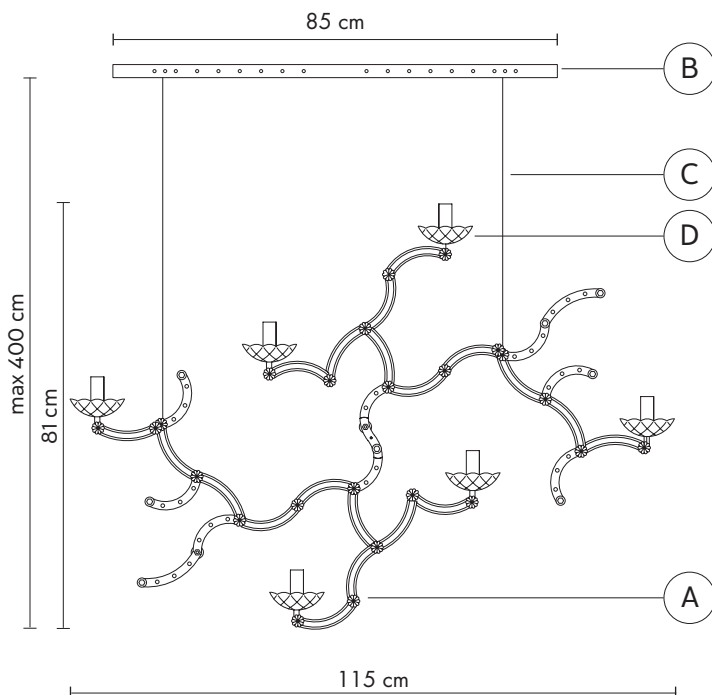
 diretta
 filtrata
 indiretta
 assenza

CONFORME ALLE

IEC 60598-1:2014
EN 60598-1:2015



grado di protezione lampadina IP20
non incluse



COLLEZIONE

disponibili anche nella versione applique



SE146 1B INT SE146 1N INT SE146 1O INT